





RECURSOS HUMANOS

UN LUGAR PARA TODOS


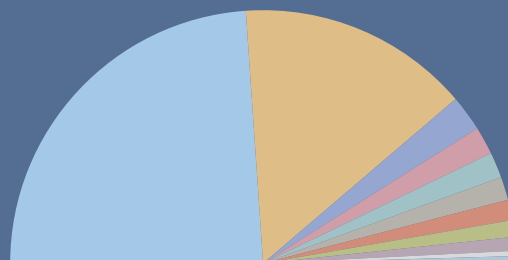
Clece tiene en su gente su valor diferencial. Con el foco de atención en la gente, **cada empleado cuenta, cada persona suma**. Todo un reto, el de reconocer la individualidad, dado el elevado volumen de su plantilla: es la tercera empresa privada de España en número de empleados, con 69.316 trabajadores en 2014.

La integración es uno de los pilares fundamentales en la gestión de Recursos Humanos. El respeto a la diferencia y a la inclusión se hace más patente a través de la integración laboral de colectivos socialmente vulnerables. En este ámbito la compañía ha experimentado una notable evolución en los últimos años. El pasado ejercicio, Clece contó con 5.032 trabajadores de estos colectivos: mujeres víctimas de violencia de género, personas con discapacidad, personas en riesgo de exclusión social, víctimas del terrorismo o jóvenes desempleados. Representaron un 7,3% del total, porcentaje creciente y muy superior a lo exigido por ley.



La no discriminación e igualdad de oportunidades también es una máxima, en relación al género, dentro del Plan de Igualdad implementado en todas las empresas del Grupo. Respecto al desarrollo profesional, Clece continuó invirtiendo en un ambicioso plan de formación que llegó a más de 26.600 empleados, un 11,5% más que en 2013. Asimismo, Clece mantuvo el esfuerzo en Prevención de Riesgos Laborales para asegurar y potenciar un entorno laboral seguro.

69.316

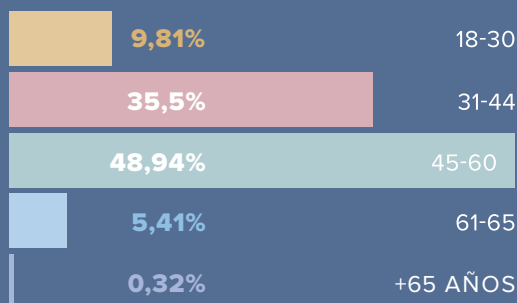
TRABAJADORES EN PLANTILLA



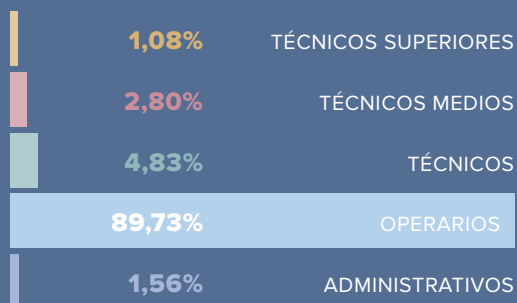
Evolución de la plantilla de 2012 a 2014



Distribución de la plantilla por tipo de actividad



Distribución de la plantilla por edades



Distribución de la plantilla por categoría laboral

PLANES DE DESARROLLO

- **Programa Superior de Desarrollo para Jefes de Servicio:** sexta promoción con 63 participantes
- **Programa de formación de Alto Rendimiento:** dos días al mes durante ocho meses
- **Programa de Evaluación de Competencias:** se formará a más de 1.500 personas
- **Área Social:**
 - Programa Directores de Centros Sociales
32 trabajadores
 - Coordinador de Servicios de Ayuda a Domicilio
176 trabajadores
- **Itinerario Formativo Económico-Financiero:** con 89 participantes

HITOS 2014

- **Renovación del Plan de Igualdad de Clece** hasta marzo 2016
- **Renovación del Plan de Igualdad de Talher** hasta marzo 2016
- **Renovación del Plan de Igualdad de MA** hasta marzo 2016 (Multiservicios Aeroportuarios)